

OBECNÝ POPIS:

INTERIÉROVÉ VÝPLNĚ OTVORŮ OCELOVÝCH ZÁRUBNÍ

DVEŘE VYSOKOTLAKÝ HPL LAMINÁT
DEKOR DLE VÝBĚRU ARCHITEKTA NA PŘEDLOŽENÝCH VZORCÍCH

PŘESNÝ TYP A VLASTNOSTI BUDOU UPŘESNĚNY INVESTOREM A ARCHITEKTEM ZA ZÁKLADĚ VÝBĚRU DODAVATELE

FINÁLNÍ NABÍDKU ODSOUHLASÍ ARCHITEKT

MUSÍ BÝT DODRŽENY PODMÍNKY V AKTUÁLNĚ PLATNÉM POŽÁRNĚ BEZPEČNOSTNÍM ŘEŠENÍ!!





PROSKLENÉ DVEŘE MUSÍ OBSAHOVAT BEZPEČNOSTNÍ SKLO TŘÍDY MIN. 2B2!

VEŠKERÉ ROZMĚRY JE NUTNO ZAMĚŘIT DLE SKUTEČNÉHO PROVEDENÍ
UVEDENÉ ROZMĚRY JSOU UDÁVÁNY V PŘESNÝCH ROZMĚRECH Z PROJEKČNÍCH PODKLADŮ
VÝROBNÍ DOKUMENTACE BUDE PŘEDLOŽENA ARCHITEKTOVI A INVESTOROVÍ K ODSOUHLASENÍ

MUSÍ BÝT DODRŽENY PODMÍNKY V AKTUÁLNĚ PLATNÉM POŽÁRNĚ BEZPEČNOSTNÍM ŘEŠENÍ!!




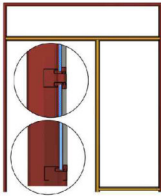

±0,000 = ÚROVEŇ PODLAHY 1.NP

AUTOR NÁVRHU	ING. ARCH. BLANKA ZLAMALOVÁ	STUDIO-ZLAMAL WWW.STUDIO-ZLAMAL.CZ	
ZODPOVĚDNÝ PROJEKTANT	ING. LUKÁŠ ROUBAL		
VYPRACOVAL	ING. JAN BLAHA		
INVESTOR	MĚSTO ŠTERNBERK HORNÍ NÁMĚSTÍ 78/16, 78501 ŠTERNBERK		
NÁZEV AKCE ŠTERNBERK, DOMOV PRO SENIORY NA VALECH STAVEBNÍ ÚPRAVY SO 01 - STAVEBNÍ ÚPRAVY DOMOVA PRO SENIORY NA PARCELÁCH Č. 4890, 4893, 4892, 4889/1 V K. Ú. ŠTERNBERK		PARÉ	
D	DOKUMENTACE STAVBY	STUPEŇ	DOKUMENTACE PRO PROVEDENÍ STAVBY
D.1	STAVEBNÍ ČÁST	DATUM	07/2024
D.1.1	ARCHITEKTONICKÉ A STAVEBNĚ TECHNICKÉ ŘEŠENÍ		
NÁZEV VÝKRESU VÝPIS INTERIÉROVÝCH VÝPLNÍ OTVORŮ		MĚŘÍTKO 1:50	Č.VÝKRESU 208-B

OZN.	POPIS	ORIENTACE PRAVÉ, LEVÉ, POSUVNÉ	VELIKOST DVEŘÍ	VZOR ILUSTRAČNÍ	POZNÁMKA
D 01	DVEŘE OTEVÍRAVÉ, BEZPRAHÉ PLNÉ BEZ SKLENĚNÉ VÝPLNĚ KOVÁNÍ NEREZ KLIKA-KLIKA MATERIÁL VYSOKOTLAKÝ HPL LAMINÁT ODSTÍN A DŘEVODEKOR DLE VÝBĚRU ARCH. POŽ. ODOLNOST EI30/DP3-C (DVEŘE, ZÁRUBEŇ, SAMOZAVÍRAČ)	LEVÉ	1100x1970 mm		OCELOVÁ ZÁRUBEŇ NA TL. STĚNY 115 mm LAKOVANÁ, ODSÍN DLE ARCH. CYLINDRICKÝ ZÁMEK
D 02	DVEŘE OTEVÍRAVÉ, BEZPRAHÉ PLNÉ BEZ SKLENĚNÉ VÝPLNĚ KOVÁNÍ NEREZ KLIKA-KLIKA MATERIÁL VYSOKOTLAKÝ HPL LAMINÁT ODSTÍN A DŘEVODEKOR DLE VÝBĚRU ARCH.	PRAVÉ	1000x1970 mm		OCELOVÁ ZÁRUBEŇ NA TL. STĚNY 115 mm LAKOVANÁ, ODSÍN DLE ARCH. WC ZÁMEK 20 mm VĚTRACÍ MEZERA U PODLAHY
D 03	DVEŘE OTEVÍRAVÉ, BEZPRAHÉ PLNÉ BEZ SKLENĚNÉ VÝPLNĚ KOVÁNÍ NEREZ KLIKA-KLIKA MATERIÁL VYSOKOTLAKÝ HPL LAMINÁT ODSTÍN A DŘEVODEKOR DLE VÝBĚRU ARCH. POŽ. ODOLNOST EI30/DP3-C (DVEŘE, ZÁRUBEŇ, SAMOZAVÍRAČ)	PRAVÉ	1100x1970 mm		OCELOVÁ ZÁRUBEŇ NA TL. STĚNY 100 mm LAKOVANÁ, ODSÍN DLE ARCH. CYLINDRICKÝ ZÁMEK
D 04	DVEŘE OTEVÍRAVÉ, BEZPRAHÉ PLNÉ BEZ SKLENĚNÉ VÝPLNĚ KOVÁNÍ NEREZ KLIKA-KLIKA MATERIÁL VYSOKOTLAKÝ HPL LAMINÁT ODSTÍN A DŘEVODEKOR DLE VÝBĚRU ARCH.	LEVÉ	1000x1970 mm		OCELOVÁ ZÁRUBEŇ NA TL. STĚNY 115 mm LAKOVANÁ, ODSÍN DLE ARCH. WC ZÁMEK 20 mm VĚTRACÍ MEZERA U PODLAHY





POZNÁMKA:

- PŘED MONTÁŽÍ A OSAZENÍM OKEN A DVEŘÍ DODAVATELSKÁ FIRMA MUSÍ PROVĚŘIT SKUTEČNÉ ROZMĚRY OTVORŮ, VELIKOSTI SE MOHOU LIŠIT!
- TABULKA DVEŘÍ NENAHRADUJE DÍLENSKOU VÝROBNÍ DOKUMENTACI! DÍLENSKOU VÝROBNÍ DOKUMENTACI PŘEDLOŽÍ DODAVATEL STAVBY AD KE SCHVÁLENÍ!

OZN.	POPIS	ORIENTACE PRAVÉ, LEVÉ, POSUVNÉ	VELIKOST DVEŘÍ	VZOR ILUSTRAČNÍ	POZNÁMKA
D 05	DVEŘE OTEVÍRAVÉ, BEZPRAHÉ PLNÉ BEZ SKLENĚNÉ VÝPLNĚ KOVÁNÍ NEREZ KLIKA-KLIKA MATERIÁL VYSOKOTLAKÝ HPL LAMINÁT ODSTÍN A DŘEVODEKOR DLE VÝBĚRU ARCH. POŽ. ODOLNOST EI30/DP3-C (DVEŘE, ZÁRUBEŇ, SAMOZAVÍRAČ)	PRAVÉ	900x1970 mm		OCELOVÁ ZÁRUBEŇ NA TL. STĚNY 100 mm LAKOVANÁ, ODSÍN DLE ARCH. CYLINDRICKÝ ZÁMEK PROTIPOŽÁRNÍ VĚTRACÍ MŘÍŽKA
D 06	DVEŘE OTEVÍRAVÉ, BEZPRAHÉ PLNÉ BEZ SKLENĚNÉ VÝPLNĚ KOVÁNÍ NEREZ KLIKA-KLIKA MATERIÁL VYSOKOTLAKÝ HPL LAMINÁT ODSTÍN A DŘEVODEKOR DLE VÝBĚRU ARCH. POŽ. ODOLNOST EI30/DP3-C (DVEŘE, ZÁRUBEŇ, SAMOZAVÍRAČ)	LEVÉ	900x1970 mm		OCELOVÁ ZÁRUBEŇ NA TL. STĚNY 115 mm LAKOVANÁ, ODSÍN DLE ARCH. CYLINDRICKÝ ZÁMEK
D 07	DVEŘE OTEVÍRAVÉ, BEZPRAHÉ PLNÉ BEZ SKLENĚNÉ VÝPLNĚ S PROSKLENÝM BOČNÍM A HORNÍM SVĚTLÍKEM KOVÁNÍ NEREZ KLIKA-KLIKA MATERIÁL VYSOKOTLAKÝ HPL LAMINÁT ODSTÍN A DŘEVODEKOR DLE VÝBĚRU ARCH. POŽ. ODOLNOST EI30/DP3-C (DVEŘE, ZÁRUBEŇ, SAMOZAVÍRAČ) DVEŘNÍ KOVÁNÍ DLE ČSN EN 179	PRAVÉ	DVEŘE 1100x1970 mm BOČNÍ SVĚTLÍK 250x1970 mm NADSVĚTLÍK 1200x625 PROSKLENÝ BOČNÍ A HORNÍ SVĚTLÍK - BEZP. SKLO 2B2	 	OCELOVÁ ZÁRUBEŇ NA TL. STĚNY 100 mm LAKOVANÁ, ODSÍN DLE ARCH. VE VÝŠCE 800 - 1000 mm A 1400 - 1600 mm KONTRASTNÍ ODLIŠENÍ OPROTI POZADÍ - VÝRAZNÝ PRUH ŠÍŘKY 50 mm NEBO ZNAČKY O PRŮMĚRU 50 mm VZDÁLENÝMI OD SEBE NEJVÍCE 150 mm
D 08	DVEŘE OTEVÍRAVÉ, BEZPRAHÉ PLNÉ BEZ SKLENĚNÉ VÝPLNĚ KOVÁNÍ NEREZ KLIKA-KLIKA MATERIÁL VYSOKOTLAKÝ HPL LAMINÁT ODSTÍN A DŘEVODEKOR DLE VÝBĚRU ARCH.	PRAVÉ	700x1970 mm		OCELOVÁ ZÁRUBEŇ NA TL. STĚNY 100 mm LAKOVANÁ, ODSÍN DLE ARCH. 20 mm VĚTRACÍ MEZERA U PODLAHY





POZNÁMKA:

- PŘED MONTÁŽÍ A OSAZENÍM OKEN A DVEŘÍ DODAVATELSKÁ FIRMA MUSÍ PROVĚŘIT SKUTEČNÉ ROZMĚRY OTVORŮ, VELIKOSTI SE MOHOU LIŠIT!
- TABULKA DVEŘÍ NENAHRADUJE DÍLENSKOU VÝROBNÍ DOKUMENTACI! DÍLENSKOU VÝROBNÍ DOKUMENTACI PŘEDLOŽÍ DODAVATEL STAVBY AD KE SCHVÁLENÍ!

OZN.	POPIS	ORIENTACE PRAVÉ, LEVÉ, POSUVNÉ	VELIKOST DVEŘÍ	VZOR ILUSTRAČNÍ	POZNÁMKA
D 09	DVEŘE OTEVÍRAVÉ, BEZPRAHÉ PLNÉ BEZ SKLENĚNÉ VÝPLNĚ KOVÁNÍ NEREZ KLIKA-KLIKA MATERIÁL VYSOKOTLAKÝ HPL LAMINÁT ODSTÍN A DŘEVODEKOR DLE VÝBĚRU ARCH.	PRAVÉ	700x1970 mm		OCELOVÁ ZÁRUBEŇ NA TL. STĚNY 100 mm LAKOVANÁ, ODSÍN DLE ARCH. WC ZÁMEK 20 mm VĚTRACÍ MEZERA U PODLAHY
D 10	DVEŘE OTEVÍRAVÉ, BEZPRAHÉ PLNÉ BEZ SKLENĚNÉ VÝPLNĚ KOVÁNÍ NEREZ KLIKA-KLIKA MATERIÁL VYSOKOTLAKÝ HPL LAMINÁT ODSTÍN A DŘEVODEKOR DLE VÝBĚRU ARCH. POŽ. ODOLNOST EI30/DP3-C-S₂₀₀ (DVEŘE, ZÁRUBEŇ, SAMOZAVÍRAČ)	LEVÉ	900x1970 mm		OCELOVÁ ZÁRUBEŇ NA TL. STĚNY 100 mm LAKOVANÁ, ODSÍN DLE ARCH. CYLINDRICKÝ ZÁMEK PROTIPOŽÁRNÍ VĚTRACÍ MŘÍŽKA
D 11	DVEŘE OTEVÍRAVÉ, BEZPRAHÉ PLNÉ BEZ SKLENĚNÉ VÝPLNĚ KOVÁNÍ NEREZ KLIKA-KLIKA MATERIÁL VYSOKOTLAKÝ HPL LAMINÁT ODSTÍN A DŘEVODEKOR DLE VÝBĚRU ARCH.	PRAVÉ	800x1970 mm		OCELOVÁ ZÁRUBEŇ NA TL. STĚNY 115 mm LAKOVANÁ, ODSÍN DLE ARCH. CYLINDRICKÝ ZÁMEK 20 mm VĚTRACÍ MEZERA U PODLAHY
D 12	DVEŘE OTEVÍRAVÉ, BEZPRAHÉ PLNÉ BEZ SKLENĚNÉ VÝPLNĚ KOVÁNÍ NEREZ KLIKA-KLIKA MATERIÁL VYSOKOTLAKÝ HPL LAMINÁT ODSTÍN A DŘEVODEKOR DLE VÝBĚRU ARCH. POŽ. ODOLNOST EI30/DP3-C-S₂₀₀ (DVEŘE, ZÁRUBEŇ, SAMOZAVÍRAČ)	PRAVÉ	900x1970 mm		OCELOVÁ ZÁRUBEŇ NA TL. STĚNY 100 mm LAKOVANÁ, ODSÍN DLE ARCH. CYLINDRICKÝ ZÁMEK

POZNÁMKA:

- PŘED MONTÁŽÍ A OSAZENÍM OKEN A DVEŘÍ DODAVATELSKÁ FIRMA MUSÍ PROVĚŘIT SKUTEČNÉ ROZMĚRY OTVORŮ, VELIKOSTI SE MOHOU LIŠIT!
- TABULKA DVEŘÍ NENAHRADUJE DÍLENSKOU VÝROBNÍ DOKUMENTACI! DÍLENSKOU VÝROBNÍ DOKUMENTACI PŘEDLOŽÍ DODAVATEL STAVBY AD KE SCHVÁLENÍ!

OZN.	POPIS	ORIENTACE PRAVÉ, LEVÉ, POSUVNÉ	VELIKOST DVEŘÍ	VZOR ILUSTRAČNÍ	POZNÁMKA
D 13	DVEŘE OTEVÍRAVÉ, BEZPRAHÉ PLNÉ BEZ SKLENĚNÉ VÝPLNĚ KOVÁNÍ NEREZ KLIKA-KLIKA MATERIÁL VYSOKOTLAKÝ HPL LAMINÁT ODSTÍN A DŘEVODEKOR DLE VÝBĚRU ARCH. POŽ. ODOLNOST EI30/DP3-C-S ₂₀₀ (DVEŘE, ZÁRUBEŇ, SAMOZAVÍRAČ)	PRAVÉ	900x1970 mm		OCELOVÁ ZÁRUBEŇ NA TL. STĚNY 100 mm LAKOVANÁ, ODSŤÍN DLE ARCH. CYLINDRICKÝ ZÁMEK
D 14	DVEŘE OTEVÍRAVÉ, BEZPRAHÉ PLNÉ BEZ SKLENĚNÉ VÝPLNĚ KOVÁNÍ NEREZ KLIKA-KLIKA MATERIÁL VYSOKOTLAKÝ HPL LAMINÁT ODSTÍN A DŘEVODEKOR DLE VÝBĚRU ARCH. POŽ. ODOLNOST EI30/DP3-C-S ₂₀₀ (DVEŘE, ZÁRUBEŇ, SAMOZAVÍRAČ)	PRAVÉ	800x1970 mm		OCELOVÁ ZÁRUBEŇ NA TL. STĚNY 115 mm LAKOVANÁ, ODSŤÍN DLE ARCH. CYLINDRICKÝ ZÁMEK PROTIPOŽÁRNÍ VĚTRACÍ MŘÍŽKA
D 15	DVEŘE OTEVÍRAVÉ, BEZPRAHÉ PLNÉ BEZ SKLENĚNÉ VÝPLNĚ KOVÁNÍ NEREZ KLIKA-KLIKA MATERIÁL VYSOKOTLAKÝ HPL LAMINÁT ODSTÍN A DŘEVODEKOR DLE VÝBĚRU ARCH. POŽ. ODOLNOST EI30/DP3-C-S ₂₀₀ (DVEŘE, ZÁRUBEŇ, SAMOZAVÍRAČ)	LEVÉ	700x1970 mm		OCELOVÁ ZÁRUBEŇ NA TL. STĚNY 115 mm LAKOVANÁ, ODSŤÍN DLE ARCH. CYLINDRICKÝ ZÁMEK PROTIPOŽÁRNÍ VĚTRACÍ MŘÍŽKA
D 16	DVEŘE OTEVÍRAVÉ, BEZPRAHÉ PLNÉ BEZ SKLENĚNÉ VÝPLNĚ KOVÁNÍ NEREZ KLIKA-KLIKA MATERIÁL VYSOKOTLAKÝ HPL LAMINÁT ODSTÍN A DŘEVODEKOR DLE VÝBĚRU ARCH.	LEVÉ	1100x1970 mm		OCELOVÁ ZÁRUBEŇ NA TL. STĚNY 150 mm LAKOVANÁ, ODSŤÍN DLE ARCH. CYLINDRICKÝ ZÁMEK





POZNÁMKA:

- PŘED MONTÁŽÍ A OSAZENÍM OKEN A DVEŘÍ DODAVATELSKÁ FIRMA MUSÍ PROVĚŘIT SKUTEČNÉ ROZMĚRY OTVORŮ, VELIKOSTI SE MOHOU LIŠIT!
- TABULKA DVEŘÍ NENAHRADUJE DÍLENSKOU VÝROBNÍ DOKUMENTACI! DÍLENSKOU VÝROBNÍ DOKUMENTACI PŘEDLOŽÍ DODAVATEL STAVBY AD KE SCHVÁLENÍ!

OZN.	POPIS	ORIENTACE PRAVÉ, LEVÉ, POSUVNÉ	VELIKOST DVEŘÍ	VZOR ILUSTRAČNÍ	POZNÁMKA
D 17	DVEŘE OTEVÍRAVÉ, BEZPRAHÉ PLNÉ BEZ SKLENĚNÉ VÝPLNĚ KOVÁNÍ NEREZ KLIKA-KLIKA MATERIÁL VYSOKOTLAKÝ HPL LAMINÁT ODSTÍN A DŘEVODEKOR DLE VÝBĚRU ARCH.	PRAVÉ	1000x1970 mm		OCELOVÁ ZÁRUBEŇ NA TL. STĚNY 150 mm LAKOVANÁ, ODSÍN DLE ARCH. WC ZÁMEK 20 mm VĚTRACÍ MEZERA U PODLAHY
D 18	DVEŘE OTEVÍRAVÉ, BEZPRAHÉ PLNÉ BEZ SKLENĚNÉ VÝPLNĚ KOVÁNÍ NEREZ KLIKA-KLIKA MATERIÁL VYSOKOTLAKÝ HPL LAMINÁT ODSTÍN A DŘEVODEKOR DLE VÝBĚRU ARCH.	LEVÉ	1100x1970 mm		OCELOVÁ ZÁRUBEŇ NA TL. STĚNY 150 mm LAKOVANÁ, ODSÍN DLE ARCH. CYLINDRICKÝ ZÁMEK
D 19	DVEŘE OTEVÍRAVÉ, BEZPRAHÉ PLNÉ BEZ SKLENĚNÉ VÝPLNĚ KOVÁNÍ NEREZ KLIKA-KLIKA MATERIÁL VYSOKOTLAKÝ HPL LAMINÁT ODSTÍN A DŘEVODEKOR DLE VÝBĚRU ARCH.	LEVÉ	1100x1970 mm		OCELOVÁ ZÁRUBEŇ NA TL. STĚNY 170 mm LAKOVANÁ, ODSÍN DLE ARCH. CYLINDRICKÝ ZÁMEK
D 20	DVEŘE OTEVÍRAVÉ, BEZPRAHÉ PLNÉ BEZ SKLENĚNÉ VÝPLNĚ KOVÁNÍ NEREZ KLIKA-KLIKA MATERIÁL VYSOKOTLAKÝ HPL LAMINÁT ODSTÍN A DŘEVODEKOR DLE VÝBĚRU ARCH.	PRAVÉ	1000x1970 mm		OCELOVÁ ZÁRUBEŇ NA TL. STĚNY 100 mm LAKOVANÁ, ODSÍN DLE ARCH. WC ZÁMEK 20 mm VĚTRACÍ MEZERA U PODLAHY





POZNÁMKA:

- PŘED MONTÁŽÍ A OSAZENÍM OKEN A DVEŘÍ DODAVATELSKÁ FIRMA MUSÍ PROVĚŘIT SKUTEČNÉ ROZMĚRY OTVORŮ, VELIKOSTI SE MOHOU LIŠIT!
- TABULKA DVEŘÍ NENAHRADUJE DÍLENSKOU VÝROBNÍ DOKUMENTACI! DÍLENSKOU VÝROBNÍ DOKUMENTACI PŘEDLOŽÍ DODAVATEL STAVBY AD KE SCHVÁLENÍ!

OZN.	POPIS	ORIENTACE PRAVÉ, LEVÉ, POSUVNÉ	VELIKOST DVEŘÍ	VZOR ILUSTRAČNÍ	POZNÁMKA
D 21	DVEŘE OTEVÍRAVÉ, BEZPRAHÉ PLNÉ BEZ SKLENĚNÉ VÝPLNĚ KOVÁNÍ NEREZ KLIKA-KLIKA MATERIÁL VYSOKOTLAKÝ HPL LAMINÁT ODSTÍN A DŘEVODEKOR DLE VÝBĚRU ARCH.	PRAVÉ	1100x1970 mm		OCELOVÁ ZÁRUBEŇ NA TL. STĚNY 250 mm LAKOVANÁ, ODSTÍN DLE ARCH. CYLINDRICKÝ ZÁMEK
D 22	DVEŘE OTEVÍRAVÉ, BEZPRAHÉ PLNÉ BEZ SKLENĚNÉ VÝPLNĚ KOVÁNÍ NEREZ KLIKA-KLIKA MATERIÁL VYSOKOTLAKÝ HPL LAMINÁT ODSTÍN A DŘEVODEKOR DLE VÝBĚRU ARCH. POŽ. ODOLNOST EI30/DP3-C-S₂₀₀ (DVEŘE, ZÁRUBEŇ, SAMOZAVÍRAČ) DVEŘNÍ KOVÁNÍ DLE ČSN EN 179	LEVÉ	1100x1970 mm		OCELOVÁ ZÁRUBEŇ NA TL. STĚNY 135 mm LAKOVANÁ, ODSTÍN DLE ARCH.
D 23	DVEŘE OTEVÍRAVÉ, BEZPRAHÉ PLNÉ BEZ SKLENĚNÉ VÝPLNĚ KOVÁNÍ NEREZ KLIKA-KLIKA MATERIÁL VYSOKOTLAKÝ HPL LAMINÁT ODSTÍN A DŘEVODEKOR DLE VÝBĚRU ARCH. POŽ. ODOLNOST EI30/DP3-C-S₂₀₀ (DVEŘE, ZÁRUBEŇ, SAMOZAVÍRAČ) DVEŘNÍ KOVÁNÍ DLE ČSN EN 179	PRAVÉ	1100x1970 mm		OCELOVÁ ZÁRUBEŇ NA TL. STĚNY 135 mm LAKOVANÁ, ODSTÍN DLE ARCH.
D 24	DVEŘE OTEVÍRAVÉ, BEZPRAHÉ PLNÉ BEZ SKLENĚNÉ VÝPLNĚ KOVÁNÍ NEREZ KLIKA-KLIKA MATERIÁL VYSOKOTLAKÝ HPL LAMINÁT ODSTÍN A DŘEVODEKOR DLE VÝBĚRU ARCH. POŽ. ODOLNOST EI30/DP3-C-S₂₀₀ (DVEŘE, ZÁRUBEŇ, SAMOZAVÍRAČ)	PRAVÉ	1100x1970 mm		OCELOVÁ ZÁRUBEŇ NA TL. STĚNY 100 mm LAKOVANÁ, ODSTÍN DLE ARCH. CYLINDRICKÝ ZÁMEK

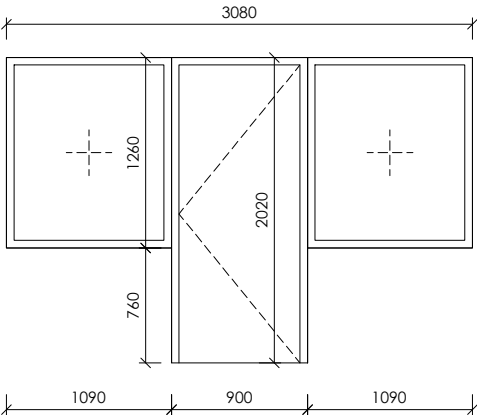
POZNÁMKA:

- PŘED MONTÁŽÍ A OSAZENÍM OKEN A DVEŘÍ DODAVATELSKÁ FIRMA MUSÍ PROVĚŘIT SKUTEČNÉ ROZMĚRY OTVORŮ, VELIKOSTI SE MOHOU LIŠIT!
- TABULKA DVEŘÍ NENAHRADUJE DÍLENSKOU VÝROBNÍ DOKUMENTACI! DÍLENSKOU VÝROBNÍ DOKUMENTACI PŘEDLOŽÍ DODAVATEL STAVBY AD KE SCHVÁLENÍ!

OZN.	POPIS	ORIENTACE PRAVÉ, LEVÉ, POSUVNÉ	VELIKOST DVEŘÍ	VZOR ILUSTRAČNÍ	POZNÁMKA
D 25	DVEŘE OTEVÍRAVÉ, BEZPRAHÉ PLNÉ BEZ SKLENĚNÉ VÝPLNĚ KOVÁNÍ NEREZ KLIKA-KLIKA MATERIÁL VYSOKOTLAKÝ HPL LAMINÁT ODSTÍN A DŘEVODEKOR DLE VÝBĚRU ARCH. POŽ. ODOLNOST EI30/DP3-C-S₂₀₀ (DVEŘE, ZÁRUBEŇ, SAMOZAVÍRAČ)	PRAVÉ	1100x1970 mm		OCELOVÁ ZÁRUBEŇ NA TL. STĚNY 115 mm LAKOVANÁ, ODSÍN DLE ARCH. CYLINDRICKÝ ZÁMEK
D 26	DVEŘE OTEVÍRAVÉ, BEZPRAHÉ PLNÉ BEZ SKLENĚNÉ VÝPLNĚ KOVÁNÍ NEREZ KLIKA-KLIKA MATERIÁL VYSOKOTLAKÝ HPL LAMINÁT ODSTÍN A DŘEVODEKOR DLE VÝBĚRU ARCH.	PRAVÉ	1000x1970 mm		OCELOVÁ ZÁRUBEŇ NA TL. STĚNY 150 mm LAKOVANÁ, ODSÍN DLE ARCH. WC ZÁMEK 20 mm VĚTRACÍ MEZERA U PODLAHY
D 27	DVEŘE OTEVÍRAVÉ, BEZPRAHÉ PLNÉ BEZ SKLENĚNÉ VÝPLNĚ KOVÁNÍ NEREZ KLIKA-KLIKA MATERIÁL VYSOKOTLAKÝ HPL LAMINÁT ODSTÍN A DŘEVODEKOR DLE VÝBĚRU ARCH.	PRAVÉ	1100x1970 mm		OCELOVÁ ZÁRUBEŇ NA TL. STĚNY 150 mm LAKOVANÁ, ODSÍN DLE ARCH.
D 28	DVEŘE OTEVÍRAVÉ, BEZPRAHÉ PLNÉ BEZ SKLENĚNÉ VÝPLNĚ KOVÁNÍ NEREZ KLIKA-KLIKA MATERIÁL VYSOKOTLAKÝ HPL LAMINÁT ODSTÍN A DŘEVODEKOR DLE VÝBĚRU ARCH. POŽ. ODOLNOST EI30/DP3-C-S₂₀₀ (DVEŘE, ZÁRUBEŇ, SAMOZAVÍRAČ)	PRAVÉ	1100x1970 mm		OCELOVÁ ZÁRUBEŇ NA TL. STĚNY 100 mm LAKOVANÁ, ODSÍN DLE ARCH. CYLINDRICKÝ ZÁMEK

POZNÁMKA:

- PŘED MONTÁŽÍ A OSAZENÍM OKEN A DVEŘÍ DODAVATELSKÁ FIRMA MUSÍ PROVĚŘIT SKUTEČNÉ ROZMĚRY OTVORŮ, VELIKOSTI SE MOHOU LIŠIT!
- TABULKA DVEŘÍ NENAHRADUJE DÍLENSKOU VÝROBNÍ DOKUMENTACI! DÍLENSKOU VÝROBNÍ DOKUMENTACI PŘEDLOŽÍ DODAVATEL STAVBY AD KE SCHVÁLENÍ!

OZN.	POPIS	ORIENTACE PRAVÉ, LEVÉ, POSUVNÉ	VELIKOST DVEŘÍ	VZOR ILUSTRAČNÍ	POZNÁMKA
D 29	<p>HLINÍKOVÁ / OCELOVÁ PROSKLENÁ STĚNA</p> <p>DVEŘE OTEVÍRAVÉ, BEZPRAHÉ</p> <p>PROSKLENÉ</p> <p>DVEŘE I OKNA - BEZPEČNOSTNÍ SKLO 2B2</p> <p>KOVÁNÍ NEREZ KLIKA-KLIKA</p> <p>ODSTÍN DLE VÝBĚRU ARCH.</p> <p>POŽ. ODOLNOST DVEŘÍ EI30/DP3-C-S₂₀₀</p> <p>POŽ. ODOLNOST PROSKLENÍ EI 45/DP1</p> 	LEVÉ	<p>DVEŘE 900x1970 mm</p> <p>FIXNÍ OKNA 1090x1260 mm</p>		<p>PROSKLENÁ HLINÍKOVÁ PŘÍČKA NA TL. STĚNY 115 mm</p> <p>ODSTÍN DLE ARCH.</p> <p>CYLINDRICKÝ ZÁMEK</p> <p>VE VÝŠCE 800 - 1000 mm A 1400 - 1600 mm KONTRASTNÍ</p> <p>ODLIŠENÍ OPROTI POZADÍ - VÝRAZNÝ PRUH ŠÍŘKY 50 mm NEBO ZNAČKY O PRŮMĚRU 50 mm</p> <p>VZDÁLENÝMI OD SEBE NEJVÍCE 150 mm</p> <p>DVEŘE DO VÝŠKY 400 mm OD PODLAHY MUSÍ BÝT CHRÁNĚNY PROTI MECHANICKÉMU POŠKOZENÍ VOZÍKEM</p>

POZNÁMKA:

- PŘED MONTÁŽÍ A OSAZENÍM OKEN A DVEŘÍ DODAVATELSKÁ FIRMA MUSÍ PROVĚŘIT SKUTEČNÉ ROZMĚRY OTVORŮ, VELIKOSTI SE MOHOU LIŠIT!
- TABULKA DVEŘÍ NENAHRAZUJE DÍLENSKOU VÝROBNÍ DOKUMENTACI! DÍLENSKOU VÝROBNÍ DOKUMENTACI PŘEDLOŽÍ DODAVATEL STAVBY AD KE SCHVÁLENÍ!